

1 – RESERVA DE VEÍCULO


Para realizar a reserva de um veículo, siga o passo a passo abaixo:

PASSO 01:

Acesse o site de suporte da Golin pelo link:

<https://suporte.golin.com.br/index.php?noAUTO=1>.

Faça login utilizando o **usuário e senha** do seu computador:



Faça login na sua conta

Usuário

Senha [Esqueceu sua senha?](#)

Origem de login

Domínio Golin

☒ Lembrar de mim






Entrar

PASSO 02:

Selecione a opção “**Reservas**” no menu localizado no canto superior esquerdo:

**PASSO 03:**

Selecione o veículo que deseja reservar e clique em “**Calendário de reserva**”:

| <input checked="" type="checkbox"/> | Veículo - Chevrolet Onix CUV-4G99 | Entidade raiz  |
|-------------------------------------|-------------------------------------|---|
| <input type="checkbox"/> | Veículo - Chevrolet Onix STN-8H41 | Entidade raiz  |
| <input type="checkbox"/> | Veículo - Chevrolet Onix SVN-2G05 | Entidade raiz  |
| <input type="checkbox"/> | Veículo - Chevrolet Onix TJC-4C33 | Entidade raiz  |
| <input type="checkbox"/> | Veículo - Fiat Strada DTK-3J01 | Entidade raiz  |
| <input type="checkbox"/> | Veículo - Toyota Etios FUX-9501 | Entidade raiz  |

PASSO04:

Defina a **data** e o **horário** da reservar do veículo conforme instruções abaixo:

- “**Data inicial**” inserida a data de início da reserva.
- “**Duração**” preencha a data e horário previsto de retorno do veículo para à Golin.
- “**Comentários**” descreva o motivo da reserva.

Exemplo: “Veículo utilizado para visita ao cliente (XXXXX)”

Após o preenchimento clique no botão “**Adicionar**” para concluir a reversa.

The screenshot displays the Golin reservation system interface. A modal window titled "Adicionar reserva" is open, allowing users to reserve a vehicle. The modal includes the following fields:

- Reservar um Item**: A section for selecting the item to reserve.
- Item**: Local - Sala de Reunião 2 (6 Pessoas) | ADM
- Por**: Alves dos Santos Matos João Vitor
- Data inicial**: 30-10-2025 18:00:00
- Duração**: 1 dia
- Repetição**: Nenhum
- Comentários**: Reunião para alinhamento de pedidos com o cliente XXXX
- Adicionar**: A button to confirm the reservation.

The background shows a calendar view with dates from 30 to 31. The date 30 is highlighted in green, indicating the selected reservation date.

ATENÇÃO:

- A **retirada da chave** deve ser feita na **portaria**, de acordo com a data e horário definido da reversa.
- O veículo deve ser devolvido na **data e horário estabelecidos** na reserva, com o **tanque de combustível cheio**.
- O abastecimento deve realizado exclusivamente no posto parceiro “Farol”, localizado na **Rod. Pres. Dutra, 208 - Água Chata, Guarulhos - SP, 07177-025**, sem a necessidade da utilização de recursos próprios. Basta informar que o abastecimento é para **Metalúrgica Golin**.

3 – CONTROLE DE REVISÕES

| Rev.: | Emissão: | Conteúdo alterado: | Revisado por: | Aprovado por: |
|-------|------------|--------------------|---------------|---------------|
| 00 | 30/10/2025 | Emissão inicial | - | - |